



ТЕРРИТОРИАЛЬНЫЙ ОРГАН
ФЕДЕРАЛЬНОЙ СЛУЖБЫ
ГОСУДАРСТВЕННОЙ СТАТИСТИКИ
ПО РЕСПУБЛИКЕ КОМИ

Оперативные данные по индексу потребительских цен в Республике Коми



Май 2022 года



ТЕРРИТОРИАЛЬНЫЙ ОРГАН
ФЕДЕРАЛЬНОЙ СЛУЖБЫ
ГОСУДАРСТВЕННОЙ СТАТИСТИКИ
ПО РЕСПУБЛИКЕ КОМИ

Оперативные данные по индексу потребительских цен

Комистат

Май 2022 года

- 01 ИНДЕКС ПОТРЕБИТЕЛЬСКИХ ЦЕН
- 02 ИНДЕКСЫ ЦЕН НА ОТДЕЛЬНЫЕ ГРУППЫ
И ВИДЫ ПРОДОВОЛЬСТВЕННЫХ ТОВАРОВ
- 03 ИНДЕКСЫ ЦЕН НА ОТДЕЛЬНЫЕ ГРУППЫ
И ВИДЫ НЕПРОДОВОЛЬСТВЕННЫХ ТОВАРОВ
- 04 ИНДЕКСЫ ЦЕН И ТАРИФОВ НА ОТДЕЛЬНЫЕ
ГРУППЫ И ВИДЫ УСЛУГ

* Ежемесячные данные оперативной статистики



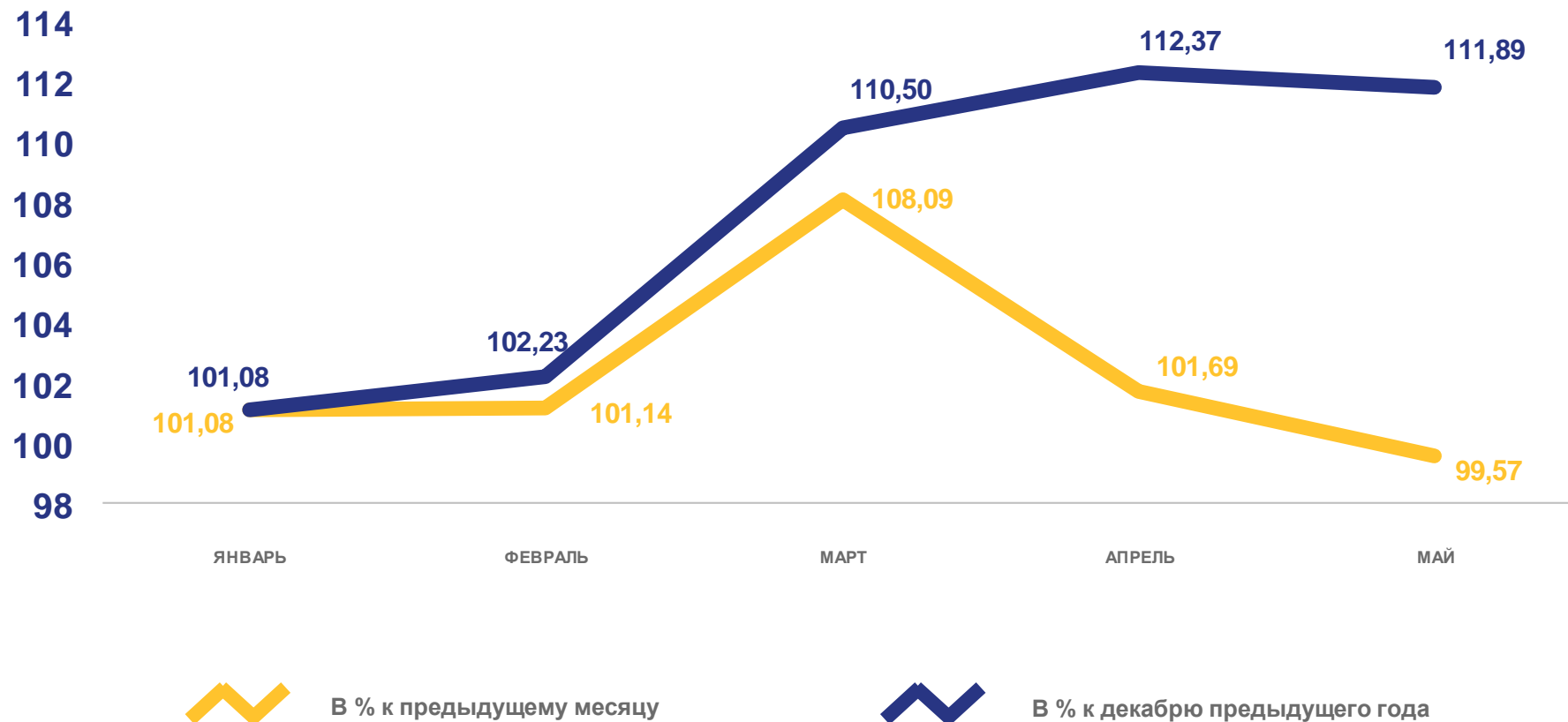


ИНДЕКС ПОТРЕБИТЕЛЬСКИХ ЦЕН

В 2022 г.

Май 2022 г.
в % к декабрю 2021 г.

111,89





ИНДЕКС ПОТРЕБИТЕЛЬСКИХ ЦЕН И ТАРИФОВ НА ТОВАРЫ И УСЛУГИ

Май 2022 г. в % к апрелю 2022 г.

Май 2022 г. в % к декабрю 2021 г.

99,57

111,89

Индекс потребительских цен



Продовольственные товары

99,74

113,65



Непродовольственные товары

100,39

115,20



Услуги

98,26

105,45



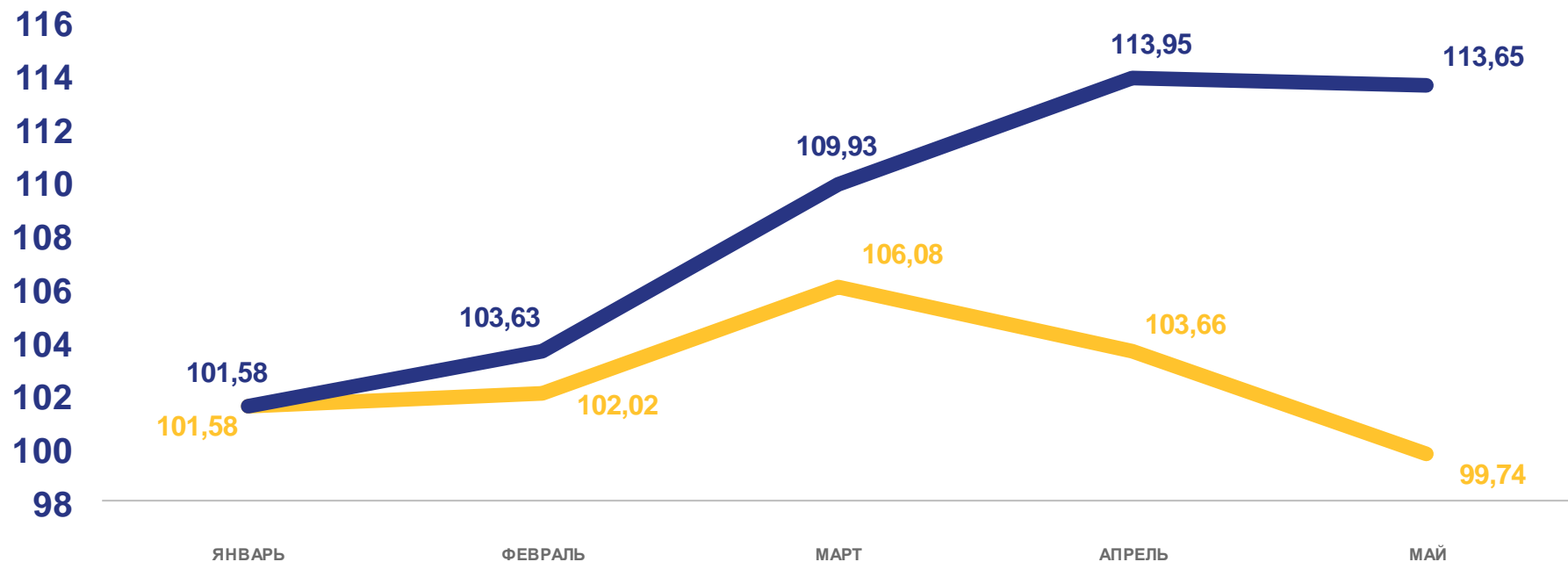


ИНДЕКС ЦЕН НА ПРОДОВОЛЬСТВЕННЫЕ ТОВАРЫ

В 2022 г.

Май 2022 г.
в % к декабрю 2021 г.

113,65



В % к предыдущему месяцу



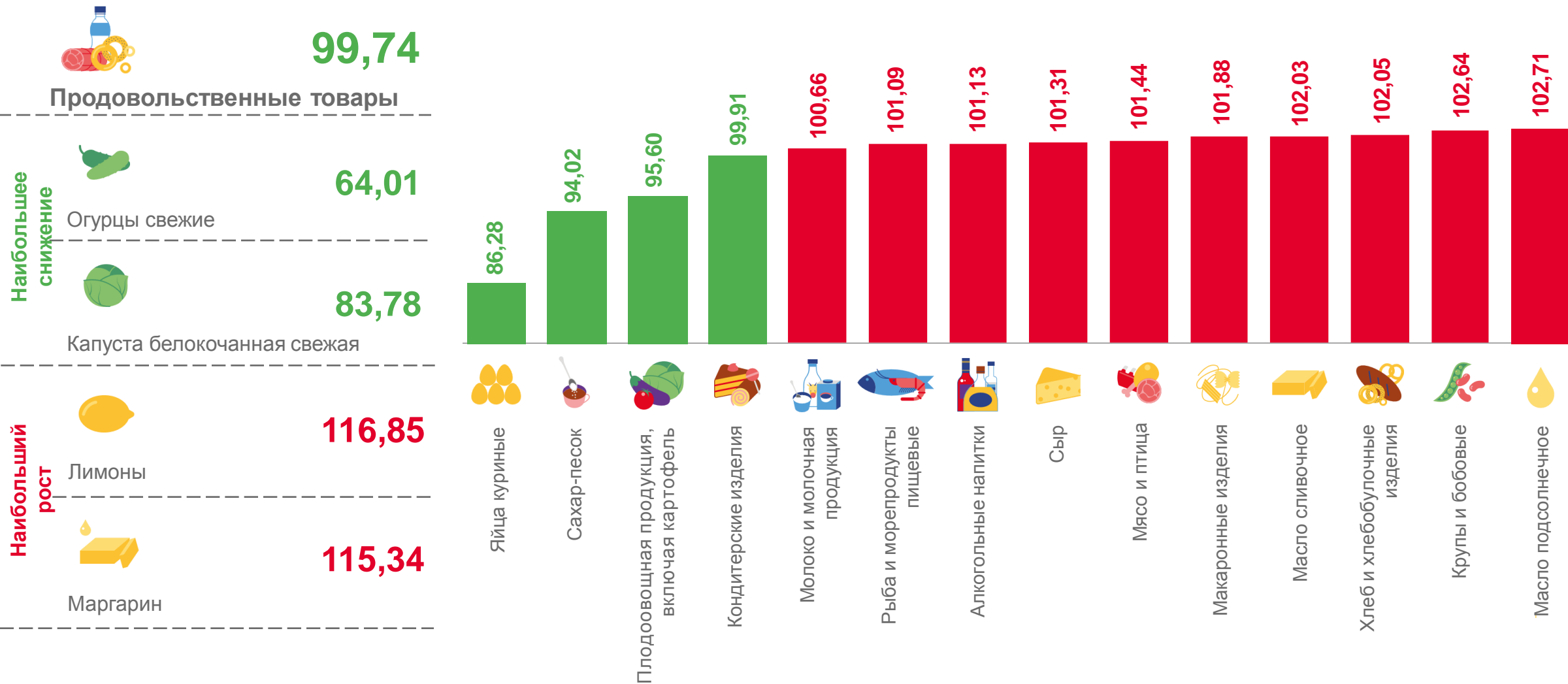
В % к декабрю предыдущего года





ИНДЕКСЫ ЦЕН НА ОТДЕЛЬНЫЕ ГРУППЫ И ВИДЫ ПРОДОВОЛЬСТВЕННЫХ ТОВАРОВ

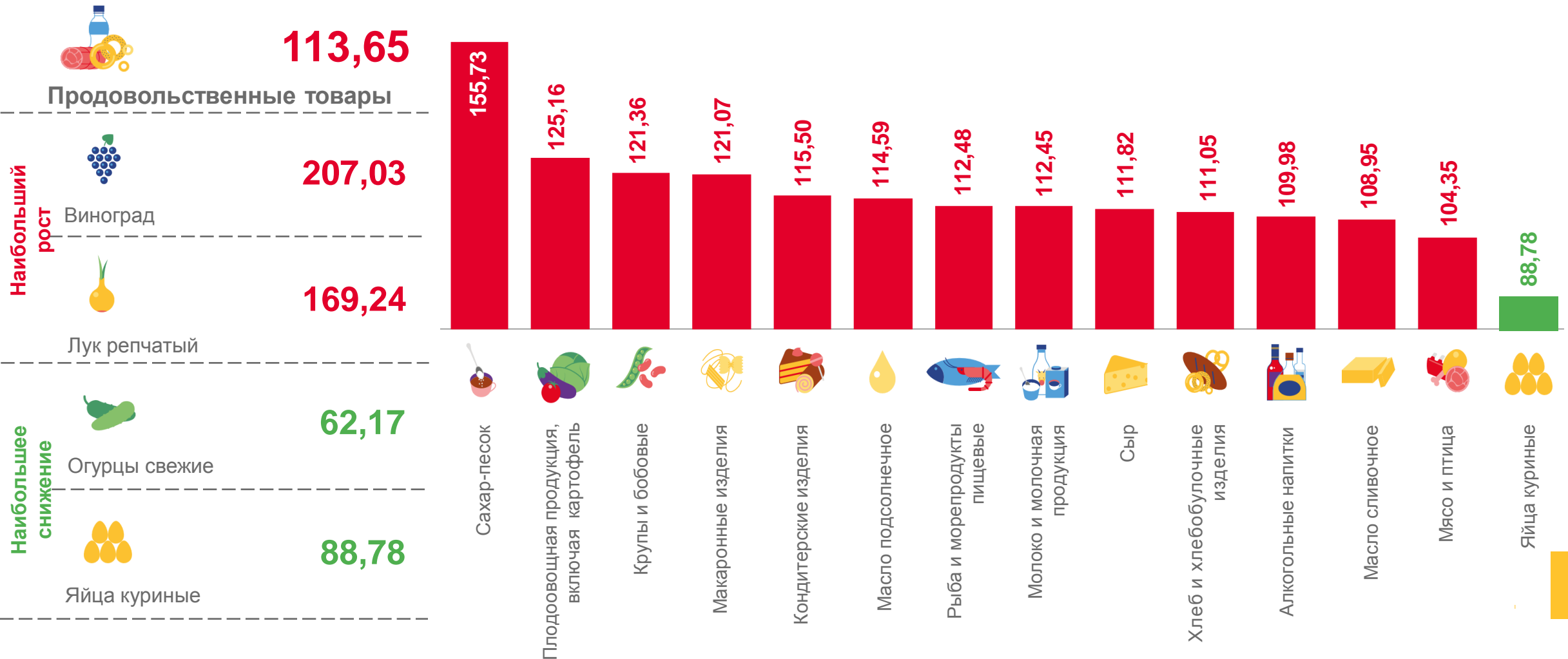
МАЙ 2022 г. В % К АПРЕЛЮ 2022 г.





ИНДЕКСЫ ЦЕН НА ОТДЕЛЬНЫЕ ГРУППЫ И ВИДЫ ПРОДОВОЛЬСТВЕННЫХ ТОВАРОВ

МАЙ 2022 г. В % К ДЕКАБРЮ 2021 г.





ИНДЕКСЫ ЦЕН НА ПЛОДООВОЩНУЮ ПРОДУКЦИЮ

МАЙ 2022 г. В % К АПРЕЛЮ 2022 г.



95,60

Плодоовощная продукция,
включая картофель



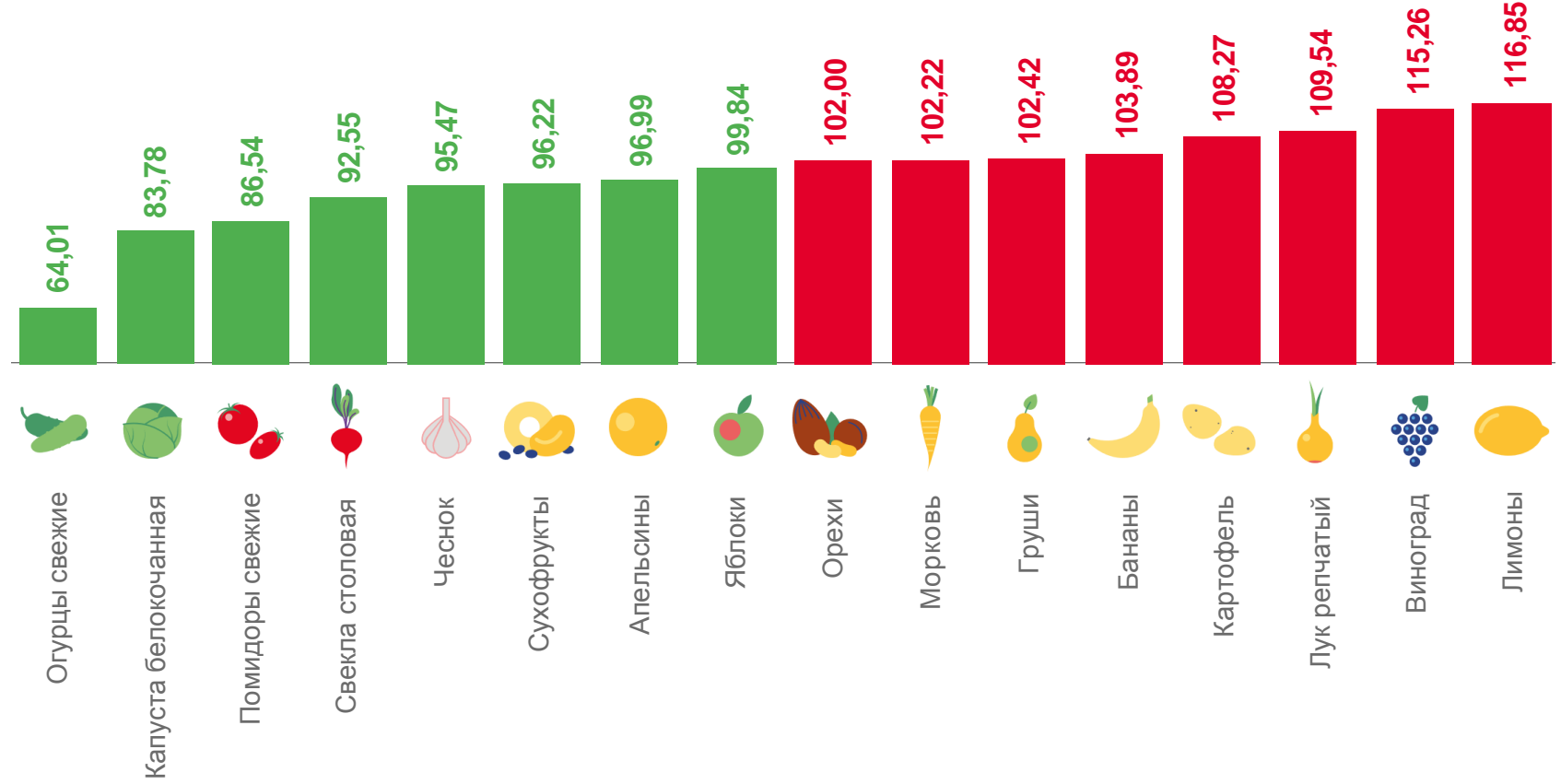
85,01

Овощи



103,05

Фрукты и цитрусовые





ИНДЕКСЫ ЦЕН НА ПЛОДООВОЩНУЮ ПРОДУКЦИЮ

МАЙ 2022 г. В % К ДЕКАБРЮ 2021 г.



125,16

Плодоовощная продукция,
включая картофель



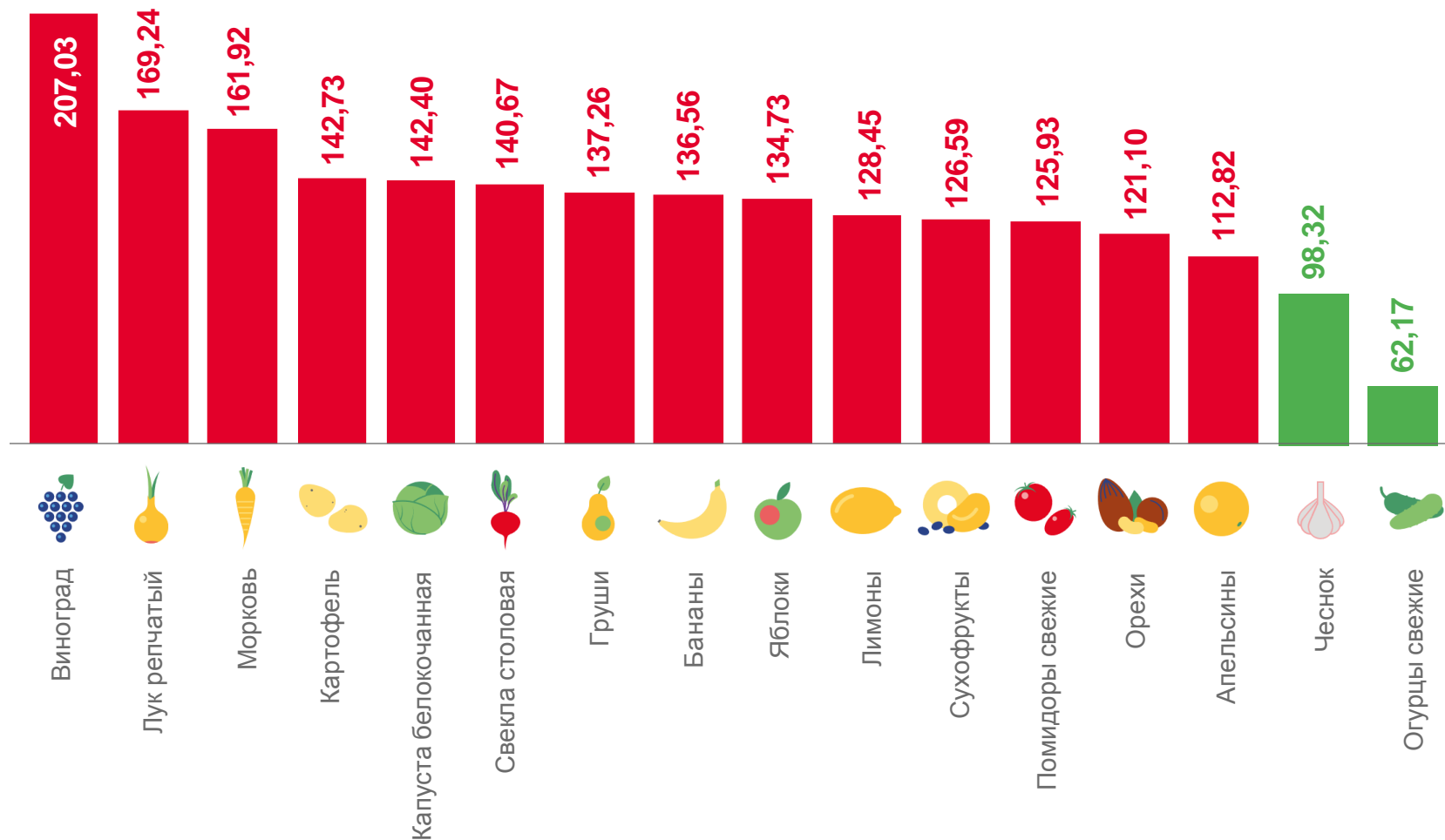
108,89

Овощи



137,46

Фрукты и цитрусовые



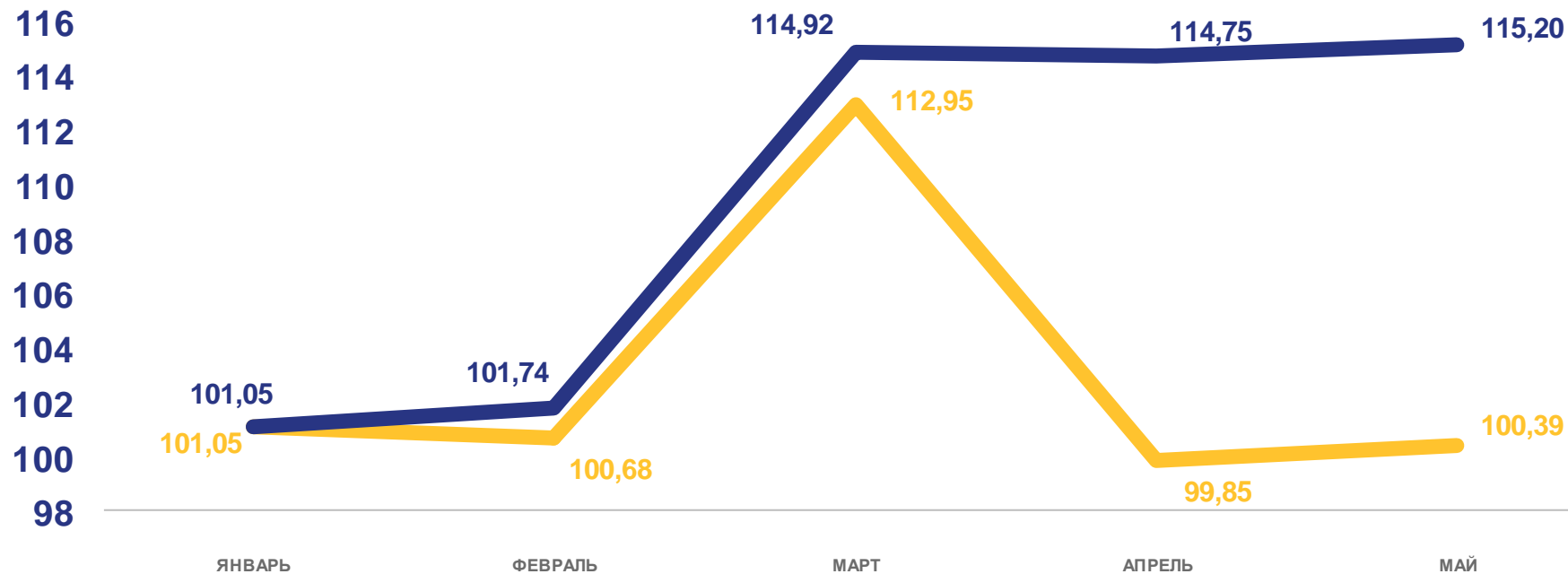


ИНДЕКС ЦЕН НА НЕПРОДОВОЛЬСТВЕННЫЕ ТОВАРЫ

В 2022 г.

Май 2022 г.
в % к декабрю 2021 г.

115,20



В % к предыдущему месяцу



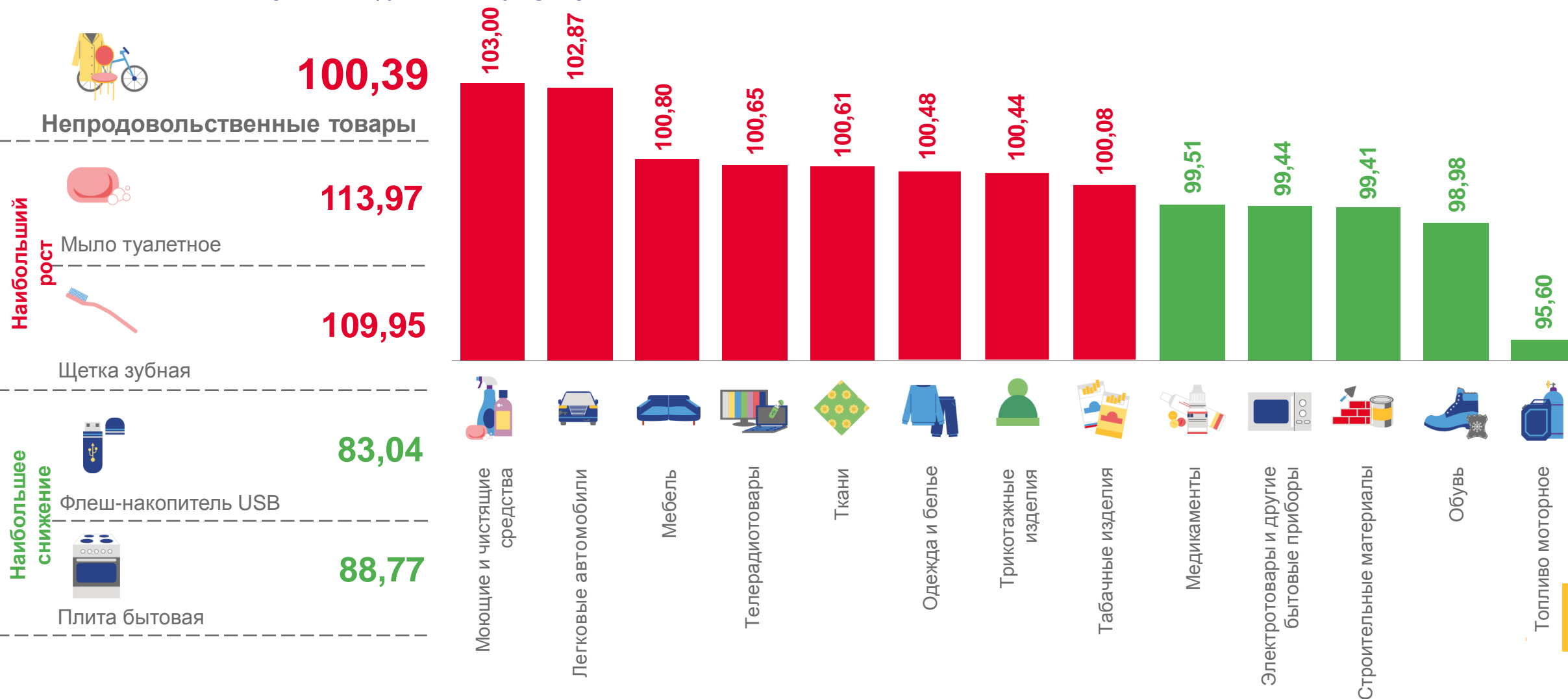
В % к декабрю предыдущего года





ИНДЕКСЫ ЦЕН НА ОТДЕЛЬНЫЕ ГРУППЫ И ВИДЫ НЕПРОДОВОЛЬСТВЕННЫХ ТОВАРОВ

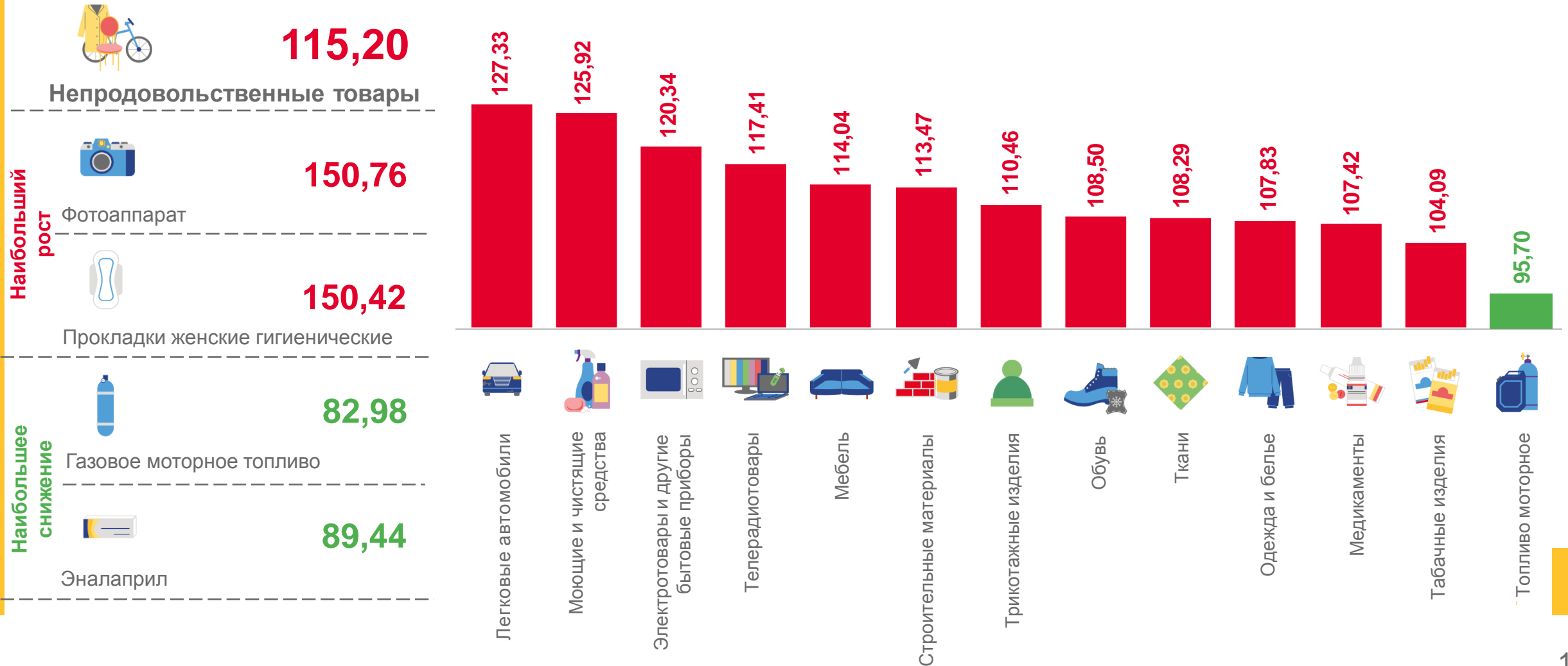
МАЙ 2022 г. В % К АПРЕЛЮ 2022 г.





ИНДЕКСЫ ЦЕН НА ОТДЕЛЬНЫЕ ГРУППЫ И ВИДЫ НЕПРОДОВОЛЬСТВЕННЫХ ТОВАРОВ

МАЙ 2022 г. В % К ДЕКАБРЮ 2021 г.



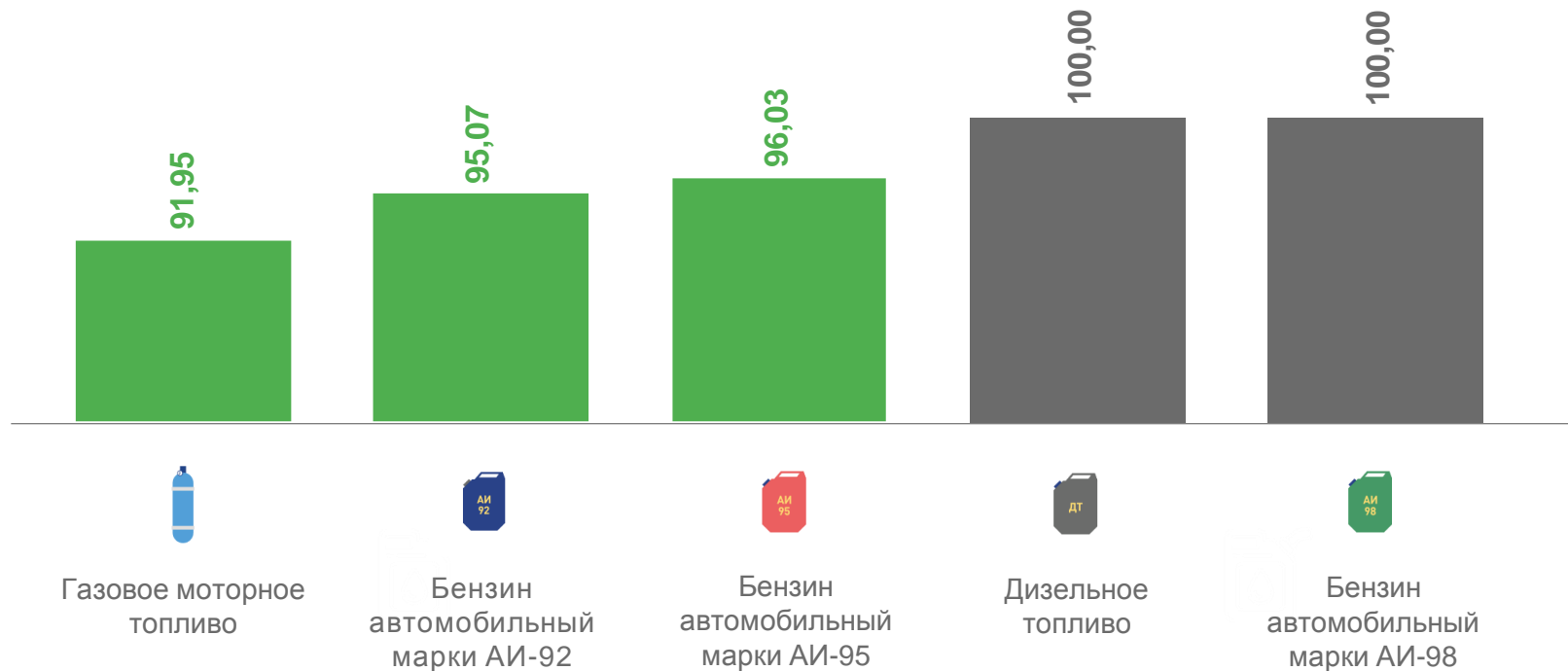


ИНДЕКСЫ ЦЕН НА ТОПЛИВО МОТОРНОЕ

МАЙ 2022 г. В % К АПРЕЛЮ 2022 г.

Топливо моторное

95,60



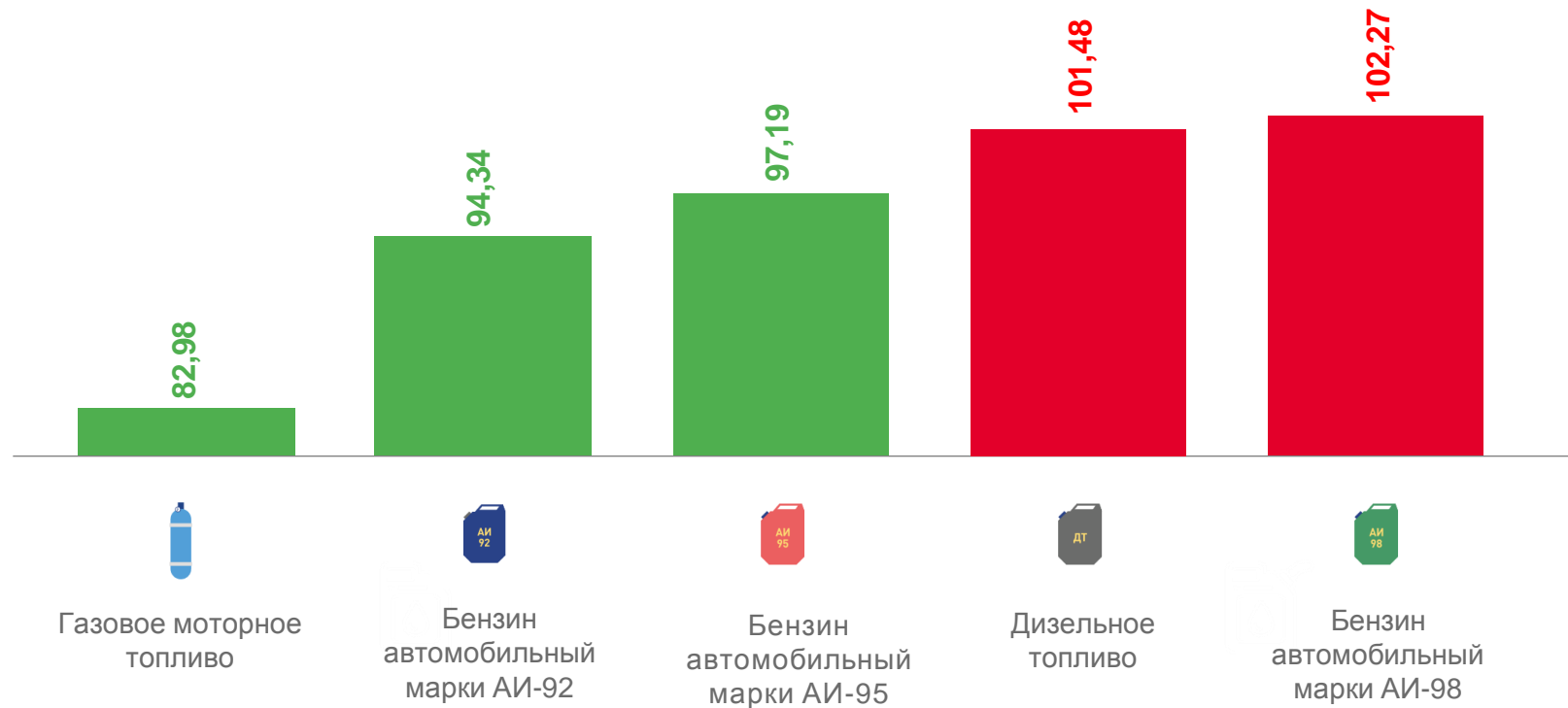


ИНДЕКСЫ ЦЕН НА ТОПЛИВО МОТОРНОЕ

МАЙ 2022 г. В % К ДЕКАБРЮ 2021 г.

Топливо моторное

95,70



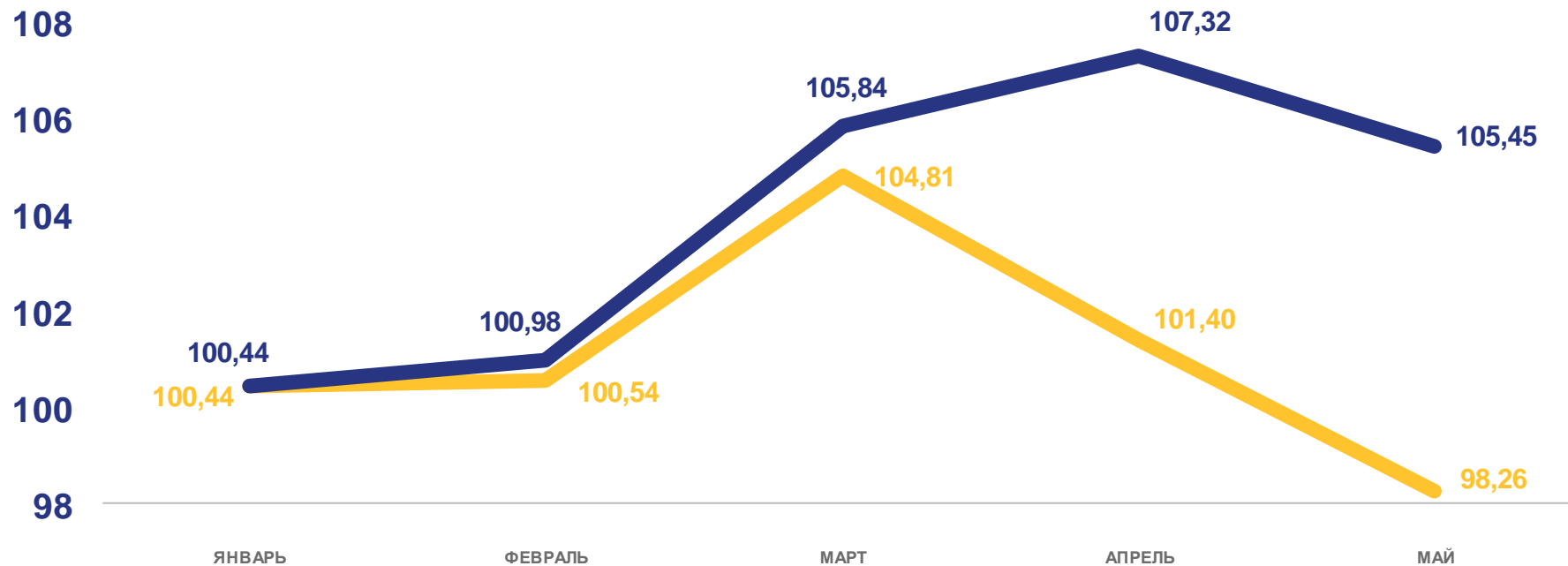


ИНДЕКС ЦЕН И ТАРИФОВ НА УСЛУГИ

В 2022 г.

Май 2022 г.
в % к декабрю 2021 г.

105,45



В % к предыдущему месяцу



В % к декабрю предыдущего года





ИНДЕКСЫ ЦЕН И ТАРИФОВ НА ОТДЕЛЬНЫЕ ГРУППЫ И ВИДЫ УСЛУГ

МАЙ 2022 г. В % К АПРЕЛЮ 2022 г.



Услуги

98,26



75,11

Поездка на отдых в Египет



78,64

Плата за пользование потребительским кредитом



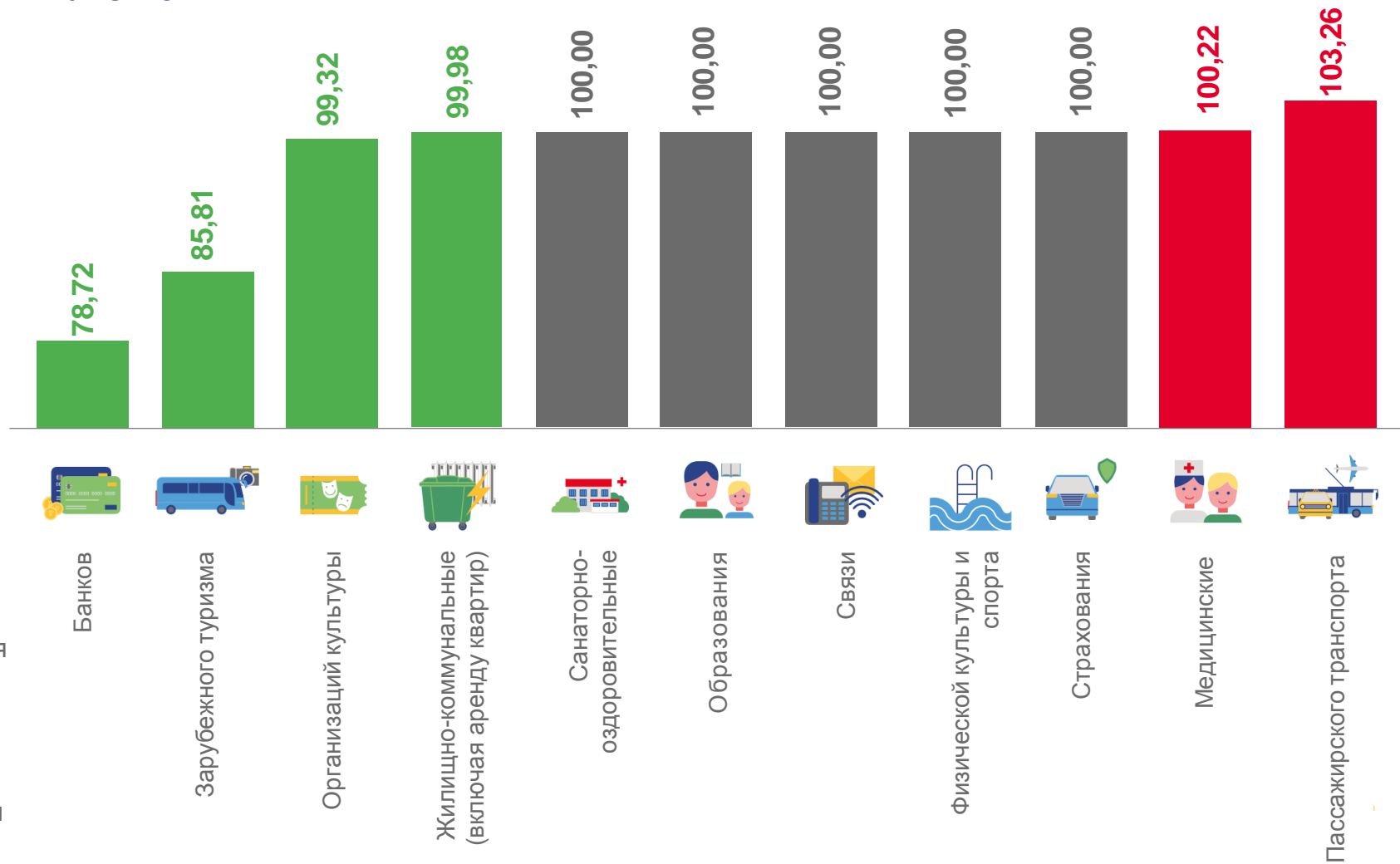
121,77

Проезд в купейном вагоне скорого фирменного поезда дальнего следования



116,96

Проезд в плацкартном вагоне скорого фирменного поезда дальнего следования



Наибольший рост

Наибольшее снижение



ИНДЕКСЫ ЦЕН И ТАРИФОВ НА ОТДЕЛЬНЫЕ ГРУППЫ И ВИДЫ УСЛУГ

МАЙ 2022 г. В % К ДЕКАБРЮ 2021 г.



Услуги

105,45

142,38

134,49

118,50

108,08

106,21

104,50

103,99

101,98

100,68

100,62

100,22

Наибольший
рост



204,19

Поездка на отдых в Турцию



177,02

Поездка на отдых в Египет

Наибольшее
снижение



83,43

Поездка на отдых в ОАЭ



95,73

Полет в салоне экономического класса самолета



Зарубежного туризма



Банков



Страхования



Медицинские



Организаций культуры



Санаторно-оздоровительные



Пассажирского транспорта



Жилищно-коммунальные (включая аренду квартир)



Образования



Связи



Физической культуры и спорта

